

Indices et développement d'actifs 2020

Rendement net 2020	4.63%
Taux de couverture 2020	111.75%
Provisions techniques	19.0 Mio.
Fonds placés	585 Mio.
Nombre d'affiliation	982
Taux de réassurance	100%



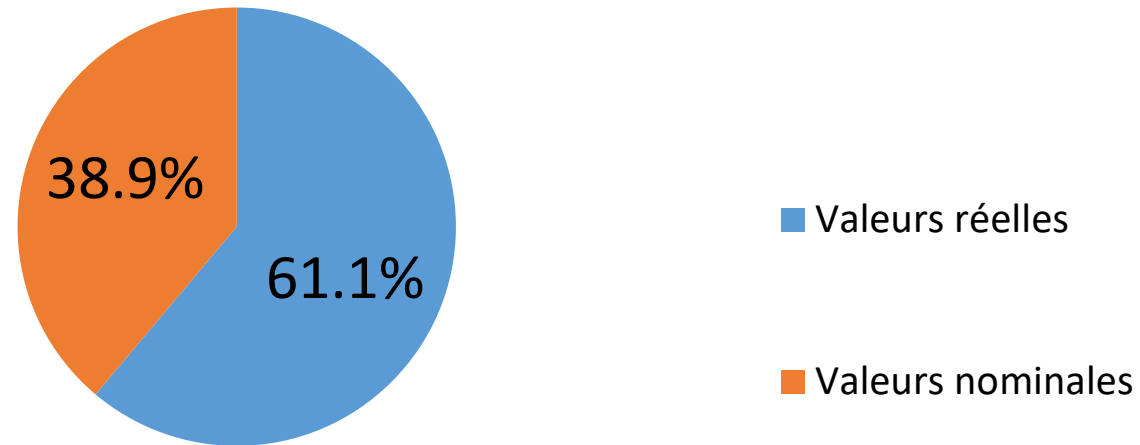
Evolution du rendement

	2011	2012	2013	2014	2015	2016	2017	2018	2019	2020
Nettorendite	-4.30%	6.30%	7.10%	7.90%	1.00%	3.90%	8.51%	-5.10%	11.36%	4.63%

Rendement net moyen des 10 dernières années = 4.1%

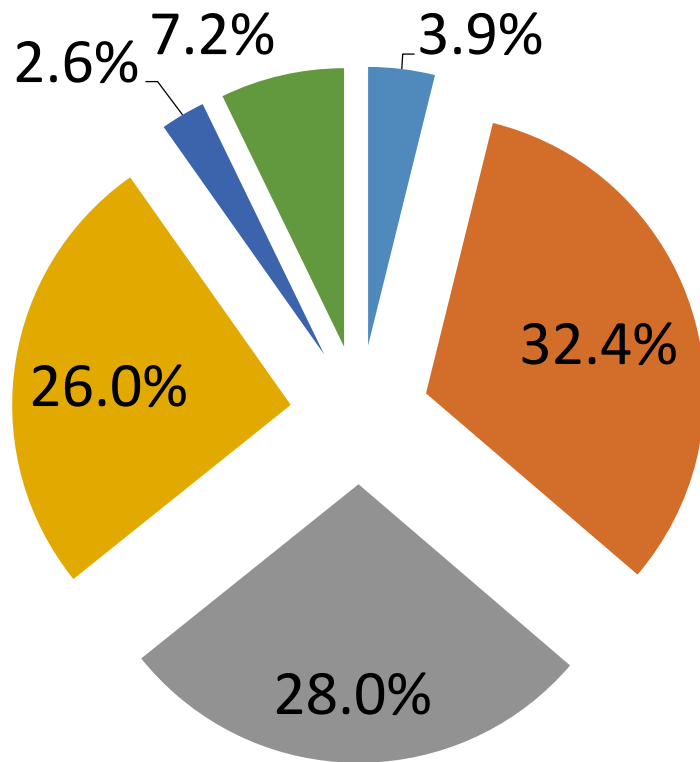
En raison de notre style d'investissement largement passif et indexé, nos frais de gestion de patrimoine sont déjà déduits dans le rendement net indiqué ci-dessus.

Répartition des actifs



Bien que nous ne prévoyons pas dans un avenir proche un grand danger d'inflation, nous avons, en raison du niveau d'intérêt bas resp. négatif, sous-estimé les valeurs nominales et surestimé les valeurs réelles.

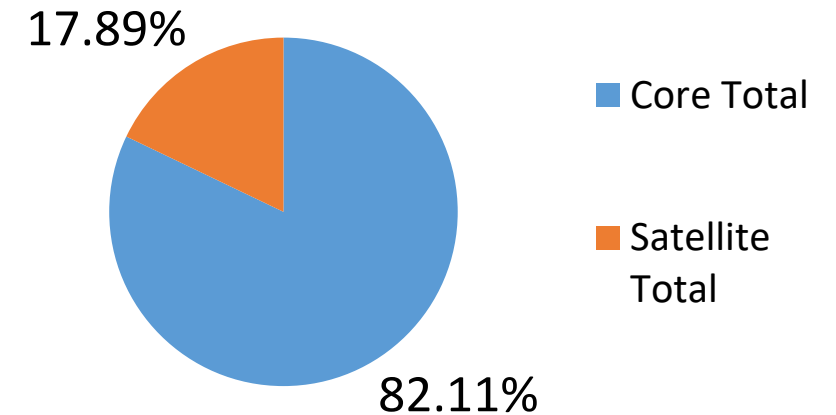
Répartition des actifs



- Liquidités
- Obligations
- Actions
- Immobiliers
- Prêts
- Alternatives ILS/d'Or

Nous procédons à nos placements selon une approche core/satellite.

Les actifs principaux (core) sont indexés et gérés passivement. Nos liquidités sont également gérées dans le cadre des placements satellites.



En raison de la forte volatilité sur les marchés, des intérêts d'obligation bas et des incertitudes politiques, nous avons réalisé nos bénéfices et maintenu une grande quantité de liquidités.

Diversification

Nous accordons une importance particulière à la diversification de nos placements

